



*Mapa del SISTEMA EDUCATIVO  
de la Provincia de Buenos Aires*



**ARQUETIPOS**  
INGENIERÍA POLÍTICA  
CONSULTORA

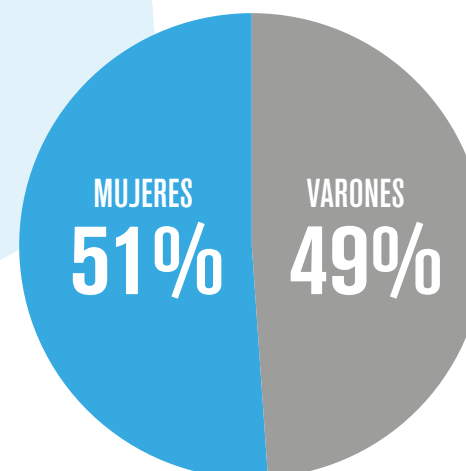
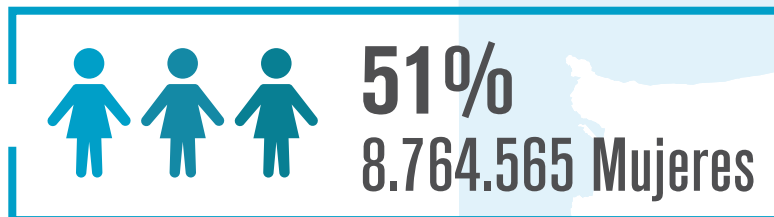
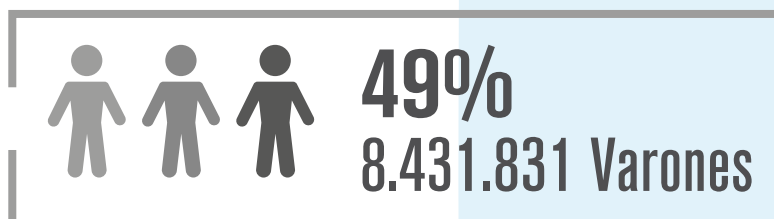


**IPEJUS**  
Instituto de Pensamiento  
para la Justicia Social

## ¿Cómo es la Provincia de Buenos Aires?

### LA POBLACIÓN BONAERENSE

Según las proyecciones demográficas elaboradas por la Dirección Provincial de Estadística, en 2018 la población bonaerense será de **17.196.396**, con:



Fuente: INDEC. Proyecciones elaboradas en base al Censo Nacional de Población, Hogares y Viviendas 2010.

## ¿Cómo es la Provincia de Buenos Aires?

### ▶ POBLACIÓN EN EDAD ESCOLAR

0-4 años ▶ 1.433.249 **8,3 %**

5-9 años ▶ 1.450.465 **8,4 %**

10-14 años ▶ 1.341.896 **7,8 %**

15-19 años ▶ 1.294.844 **7,5 %**

**Total: 4.178.558 24,2%**

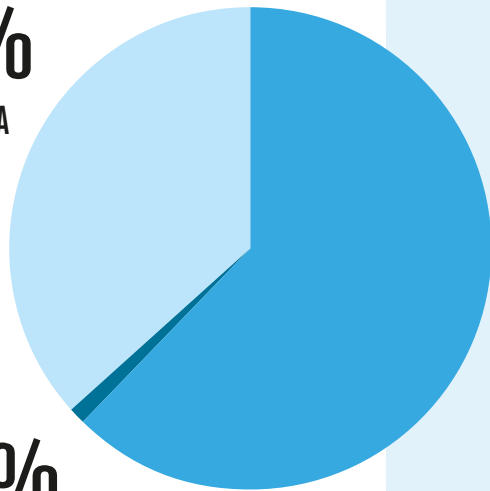
Fuente: INDEC. Proyecciones elaboradas en base al Censo Nacional de Población, Hogares y Viviendas 2010.

## Matrícula y establecimientos educativos en la Provincia de Buenos Aires

**MATRÍCULA 3.817.295**

**ESTABLECIMIENTOS 15.815**

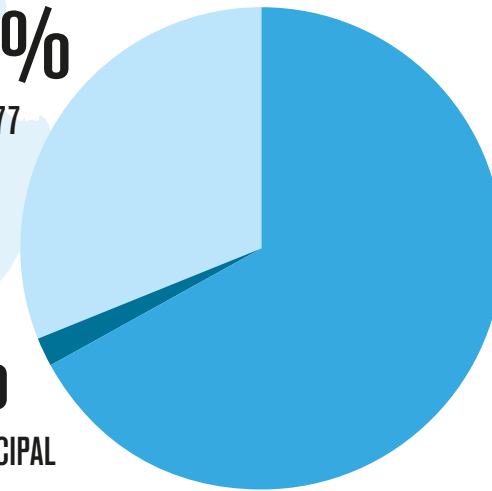
**36,4%**  
ESTATAL PRIVADA  
1.388.239



**1,2%**  
ESTATAL MUNICIPAL  
47.691

**62,4%**  
ESTATAL PROVINCIAL  
2.381.365

**30,9%**  
PRIVADA 4.877



**1,9%**  
ESTATAL MUNICIPAL  
306

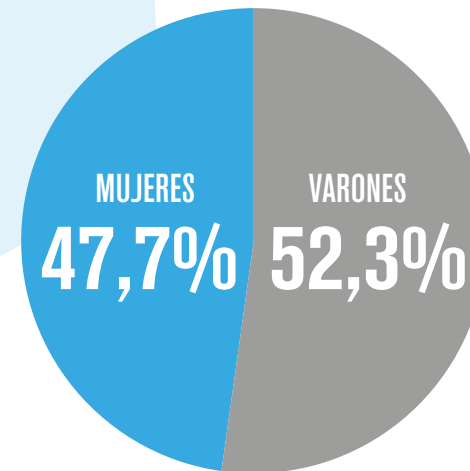
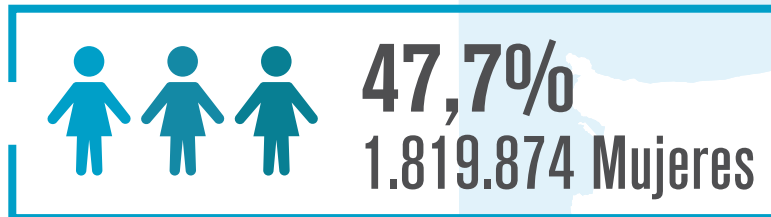
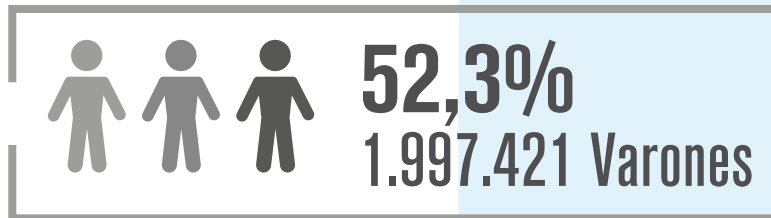
**67,2%**  
ESTATAL PROVINCIAL  
10.632

Fuente: Censo Provincial de Matrícula Educativa 2017. Dirección Provincial de Estadística y la Dirección General de Cultura y Educación.

## La matrícula en las escuelas bonaerenses - Año 2017

### SEGÚN GÉNERO

Total Matrícula: **3.817.295**



Fuente: Censo Provincial de Matrícula Educativa 2017.

## La matrícula por grupos etarios

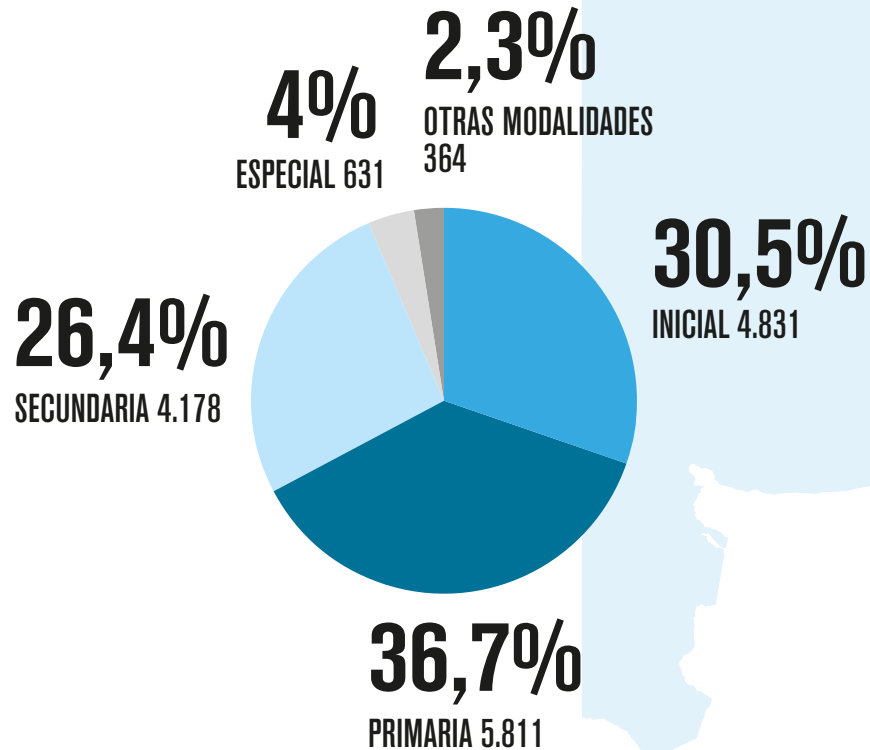
## ▶ POBLACIÓN EN EDAD ESCOLAR



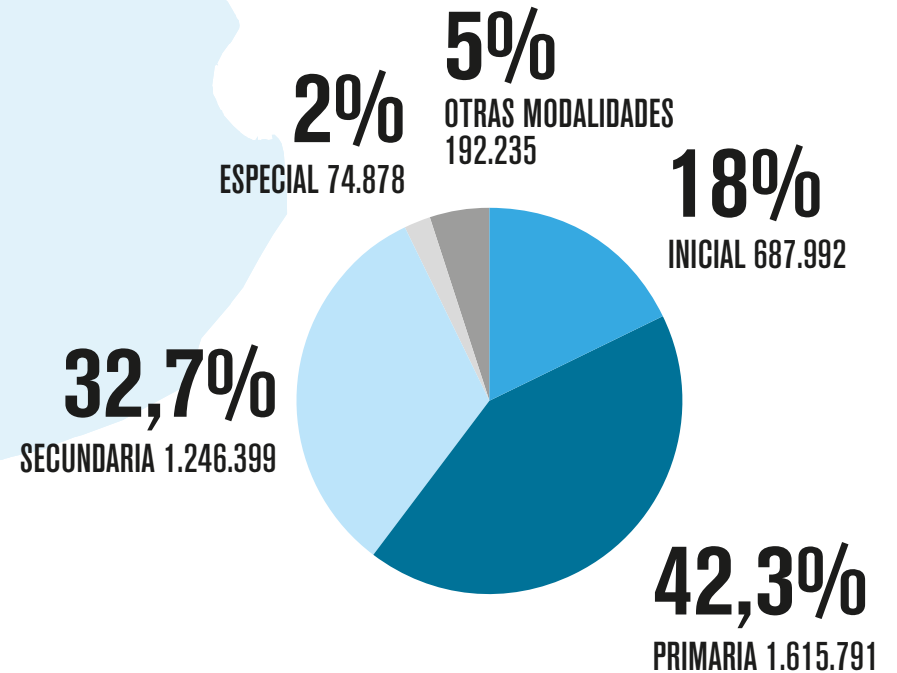
<b>Menos de 3 años</b>	▶ 33.596	<b>0,9 %</b>
<b>de 3 a 5 años</b>	▶ 637.662	<b>16,7 %</b>
<b>de 6 a 11 años</b>	▶ 1.532.583	<b>40,1 %</b>
<b>de 12 a 17 años</b>	▶ 1.363.576	<b>35,7 %</b>
<b>Más de 17 años</b>	▶ 98.257	<b>2,6 %</b>
<b>Ignorado</b>	▶ 151.621	<b>4,0 %</b>

## Cantidad de establecimientos y matrícula según nivel

### CANTIDAD DE ESTABLECIMIENTOS ESCOLARES SEGÚN NIVEL



### CANTIDAD DE MATRÍCULA SEGÚN NIVEL

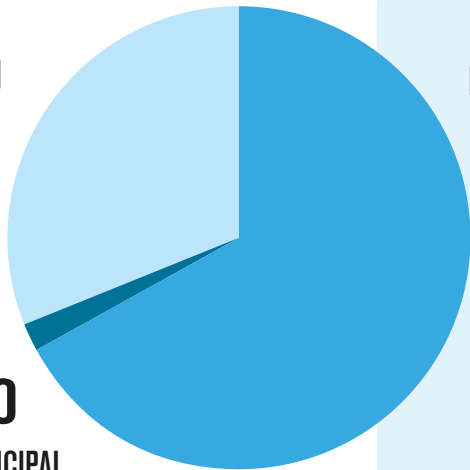


## Cantidad de establecimientos y matrícula según gestión

### CANTIDAD DE ESTABLECIMIENTOS ESCOLARES SEGÚN LA GESTIÓN

**30,9%**  
PRIVADA 4.877

**1,9%**  
ESTATAL MUNICIPAL  
306



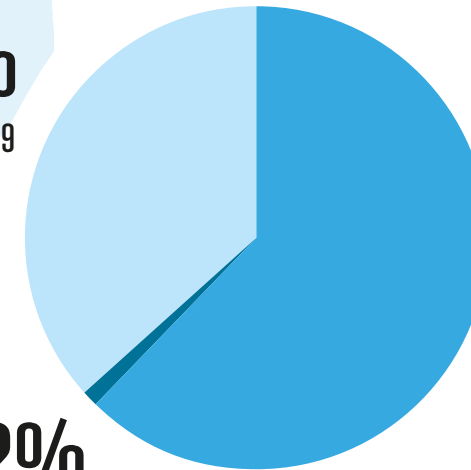
**67,2%**  
ESTATAL PROVINCIAL  
10.632

**36,4%**  
PRIVADA 1.388.239

**1,2%**  
ESTATAL MUNICIPAL  
47.691

### CANTIDAD DE MATRÍCULA SEGÚN LA GESTIÓN

**62,4%**  
ESTATAL PROVINCIAL  
2.381.365



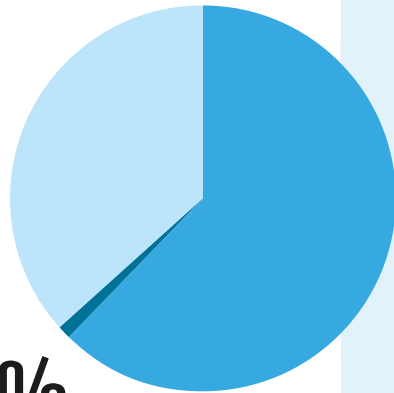


## La relación entre la matrícula, los establecimientos, el nivel y la gestión

**INICIAL**

Total matrícula: 687.992  
Total establecimientos: 4.831

**39,6%**  
PRIVADA 272.866  
1.512 ESTABLECIMIENTOS



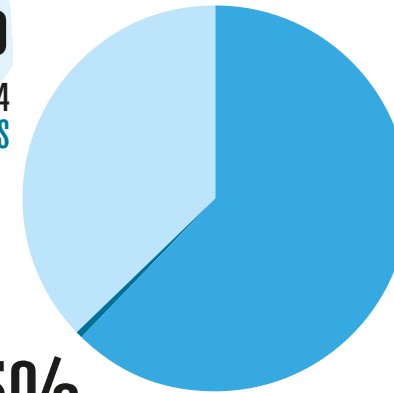
**4,8%**  
ESTATAL MUNICIPAL 32.981  
257 ESTABLECIMIENTOS

**55,6%**  
ESTATAL PROVINCIAL 382.145  
3.062 ESTABLECIMIENTOS

**PRIMARIA**

Total matrícula: 1.615.791  
Total establecimientos: 5.811

**37,1%**  
PRIVADA 598.624  
1.607 ESTABLECIMIENTOS



**0,5%**  
ESTATAL MUNICIPAL 8.333  
22 ESTABLECIMIENTOS

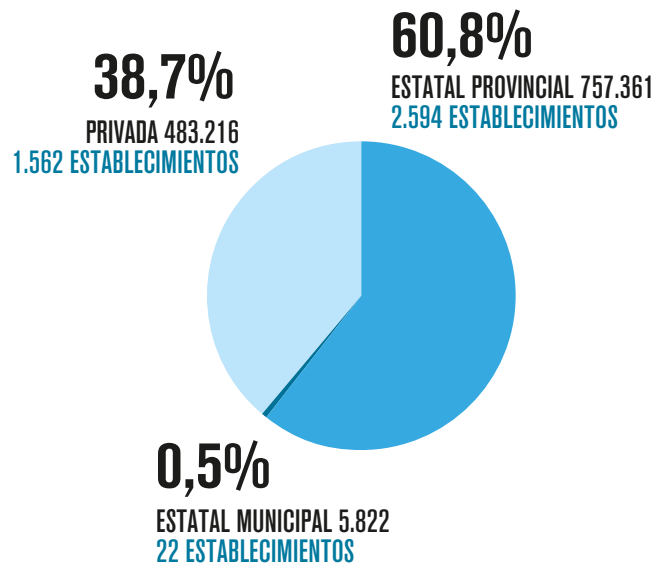
**62,4%**  
ESTATAL PROVINCIAL 1.008.834  
4.182 ESTABLECIMIENTOS

El nivel primario es el que más matrícula tiene en la Provincia de Buenos Aires y en todos los niveles y modalidades, la gestión pública nuclea a la mayor parte de los/as alumnos/as y de los establecimientos escolares.

## La relación entre la matrícula, los establecimientos, el nivel y la gestión

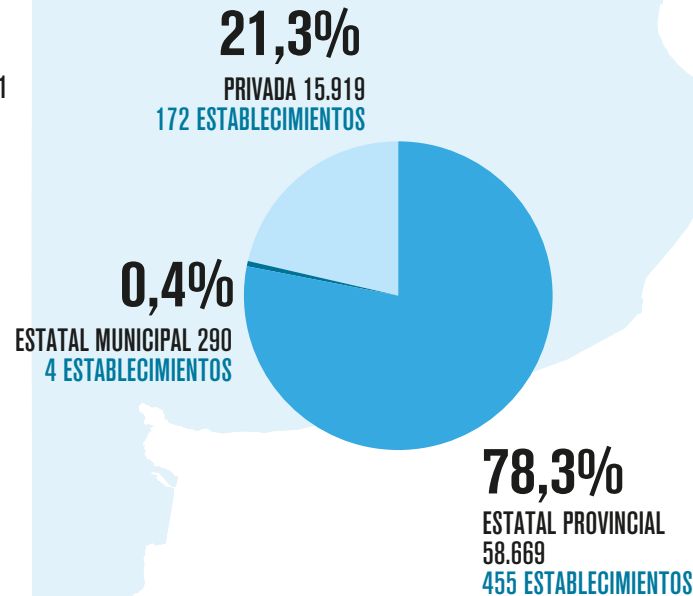
### SECUNDARIA

Total matrícula: 1.246.399  
Total establecimientos: 4.178



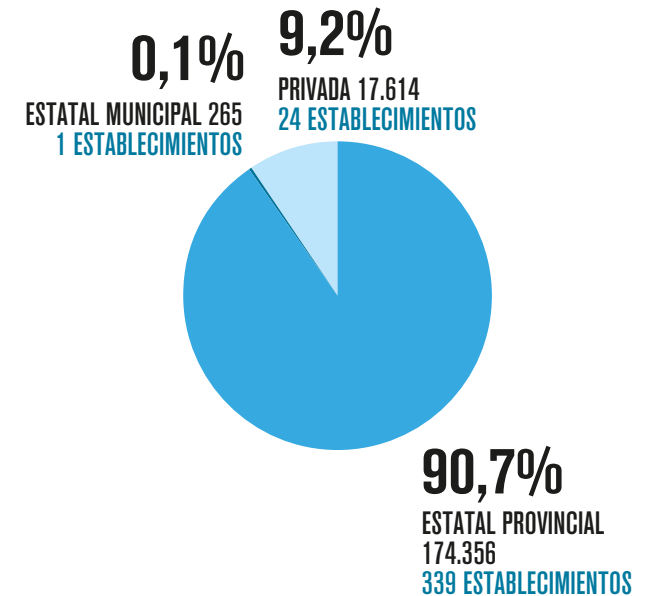
### ESPECIAL

Total matrícula: 74.878  
Total establecimientos: 4.178



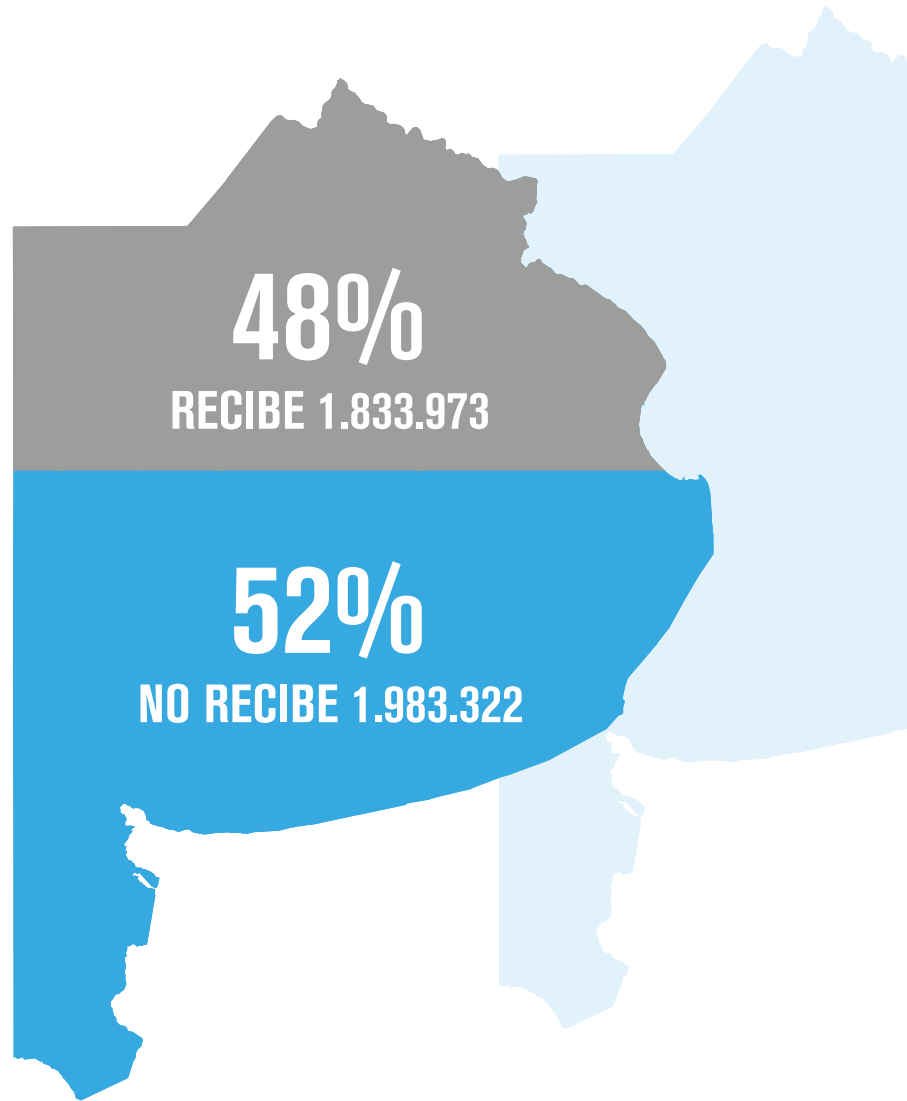
### OTRAS MODALIDADES

Total matrícula: 192.235  
Total establecimientos: 364

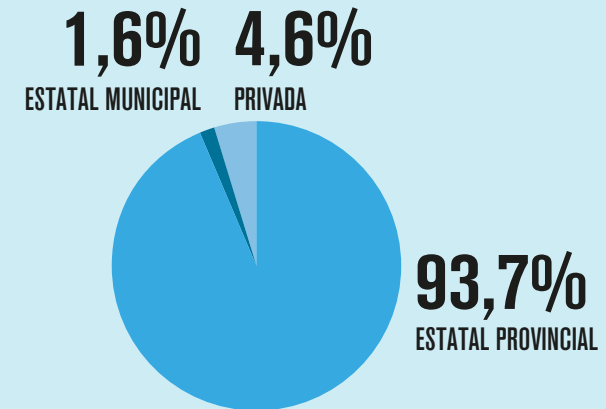


El nivel primario es el que más matrícula tiene en la Provincia de Buenos Aires y en todos los niveles y modalidades, la gestión pública nuclea a la mayor parte de los/as alumnos/as y de los establecimientos escolares.

## El Servicio alimentario en los establecimientos escolares de la Provincia de Buenos Aires



### LOS QUE RECIBEN EL SERVICIO ALIMENTARIO



### LOS QUE NO RECIBEN EL SERVICIO ALIMENTARIO

